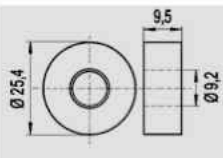

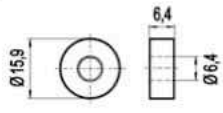

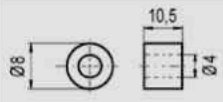

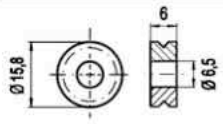

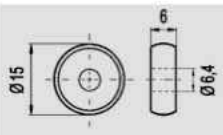

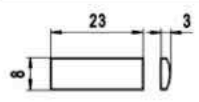

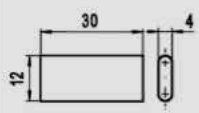

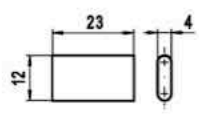

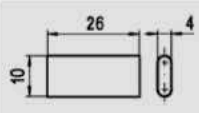

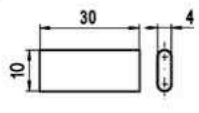



# Welo Verschleissteile passend zu Fanuc


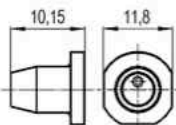





## Stromzuführungen

	Art. Nr.	Bezeichnung	
	<b>4003</b>	Stromzuführung unten passend für H / L Entspricht OEM-Nr. A97L-0001-0664 / 25S1P	
	<b>4004</b>	Stromzuführung oben und unten passend für O / P / Q / R / T / W Entspricht OEM-Nr. A97L-0126-0001 / 15S1P	
	<b>4005</b>	Stromzuführung oben und unten passend für K / N / M Entspricht OEM-Nr. A290-8008-X107	
	<b>4006</b>	Stromzuführung unten passend für W 1 / 2 / 3 / 4 mit AWF Entspricht OEM-Nr. A290-8032-Z882	
	<b>4007</b>	Stromzuführung oben passend für W0 Entspricht OEM-Nr. A290-8048-X759	
	<b>4025</b>	Stromzuführung oben und unten passend für $\alpha$ - A / B Manuell / AWF Entspricht OEM-Nr. A290-8101-X750	
	<b>4033</b>	Stromzuführung oben und unten ( lange Ausführung ) oben passend für $\alpha$ - C / iA / iB / iC / iD / iE unten passend für $\alpha$ - C / iA / iB / iC / iD Manuell / AWF Entspricht OEM-Nr. A290-8110-X750	
	<b>4033-1</b>	Stromzuführung oben und unten oben passend für $\alpha$ - C / iA / iB / iC / iD / iE unten passend für $\alpha$ - C / iA / iB / iC / iD Manuell / AWF Entspricht OEM-Nr. A290-8110-X750	
	<b>4046</b>	Stromzuführung unten passend für $\alpha$ - iD2 / iE mit AWF Entspricht OEM-Nr. A290-8119-Z780	
	<b>4046-1</b>	Stromzuführung unten passend für $\alpha$ - iD2 / iE mit AWF Entspricht OEM-Nr. A290-8119-Z780L	

Bilder können aufgrund techn. Änderungen abweichen

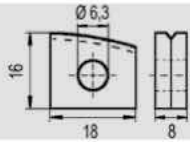
# Welo Verschleissteile passend zu Fanuc

## Vorführungen

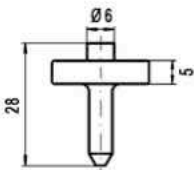
	Art. Nr.	Bezeichnung	
	4050	Vorführung oben D= 1,0 mm passend für $\alpha$ - A / B / C / iA / iB mit AWF Entspricht OEM-Nr. A290-8110-Y726	
	4051	Vorführung unten D= 1,0 mm passend für $\alpha$ - A / B / C / iA / iB / iC / iD mit AWF Entspricht OEM-Nr. A290-8110-X774	
	4052	Vorführung oben D= 0,35 mm passend für $\alpha$ - A / B / C / iA / iB mit AWF Entspricht OEM-Nr. A290-8101-X753	
	4058	Vorführung oben D= 1,0 mm passend für $\alpha$ - iC / iD / iE mit AWF Entspricht OEM-Nr. A290-8116-X726	
	<b>Art. Nr.</b>	<b>Bezeichnung</b>	
		Vorführung unten passend für $\alpha$ - A / B / C / iA / iB / iC / iD / iE mit AWF	
	4053-05	D= 0,5 mm Entspricht OEM-Nr. A290-8112-X774	
	4053-10	D= 1,0 mm Entspricht OEM-Nr. A290-8110-Y774	
	<b>Art. Nr.</b>	<b>Bezeichnung</b>	
		Vorführung oben passend für $\alpha$ - A / B / C / iA / iB / iC / iD / iE mit AWF	
	4056-05	D= 0,3 mm Entspricht OEM-Nr. A290-8104-X620	
	4056-10	D= 0,5 mm Entspricht OEM-Nr. A290-8102-X620	

# Welo Verschleissteile passend zu Fanuc

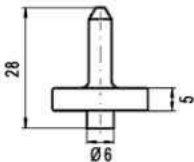
## Drahtführungen



Art. Nr.	Bezeichnung
4001	Saphir - V- Drahtführung gebogen oben und unten passend Entspricht OEM-Nr. A290-8001-X737



Art. Nr.	Bezeichnung
	Diamant - Drahtführung oben passend für O / P / Q / R / T / W Manuell
4510-1	D= 0,105 mm Entspricht OEM-Nr. A290-8021-X763
4515-1	D= 0,155 mm Entspricht OEM-Nr. A290-8021-X764
4520-1	D= 0,205 mm Entspricht OEM-Nr. A290-8021-X765
4525-1	D= 0,255 mm Entspricht OEM-Nr. A290-8021-X766
4530-1	D= 0,305 mm Entspricht OEM-Nr. A290-8021-X767

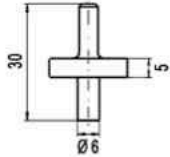


Art. Nr.	Bezeichnung
	Diamant - Drahtführung unten passend für O / P / Q / R / T / W Manuell
4610-1	D= 0,105 mm Entspricht OEM-Nr. A290-8021-X773
4615-1	D= 0,155 mm Entspricht OEM-Nr. A290-8021-X774
4620-1	D= 0,205 mm Entspricht OEM-Nr. A290-8021-X775
4625-1	D= 0,255 mm Entspricht OEM-Nr. A290-8021-X776
4630-1	D= 0,305 mm Entspricht OEM-Nr. A290-8021-X777



# Welo Verschleissteile passend zu Fanuc

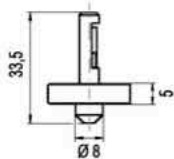
## Drahtführungen



### Art. Nr. Bezeichnung

Diamant - Drahtführung  
oben  
passend für V / T / W  
mit AWF

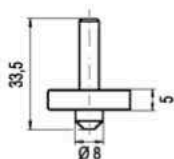
- 4810-1** D= 0,105 mm  
Entspricht OEM-Nr. A290-8032-X773
- 4815-1** D= 0,155 mm  
Entspricht OEM-Nr. A290-8032-X774
- 4820-1** D= 0,205 mm  
Entspricht OEM-Nr. A290-8032-X775
- 4825-1** D= 0,255 mm  
Entspricht OEM-Nr. A290-8032-X776
- 4830-1** D= 0,305 mm  
Entspricht OEM-Nr. A290-8032-X777



### Art. Nr. Bezeichnung

Diamant - Drahtführung  
unten  
passend für V / T / W  
mit AWF

- 4840-1** D= 0,205 mm  
Entspricht OEM-Nr. A290-8032-X735
- 4845-1** D= 0,255 mm  
Entspricht OEM-Nr. A290-8032-X736
- 4850-1** D= 0,305 mm  
Entspricht OEM-Nr. A290-8032-X737



### Art. Nr. Bezeichnung

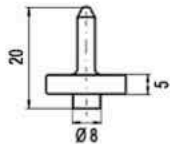
Diamant - Drahtführung  
unten  
passend für V / T / W  
ohne Spannzange  
somit ist keine automatische Einfädung möglich

- 4810-2** D= 0,10 mm
- 4815-2** D= 0,15 mm
- 4840-2** D= 0,20 mm
- 4845-2** D= 0,25 mm
- 4850-2** D= 0,30 mm



# Welo Verschleissteile passend zu Fanuc

## Drahtführungen



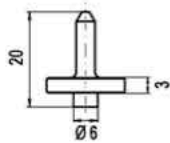
**Art. Nr.** **Bezeichnung**  
 Diamant - Drahtführung  
 oben  
 passend für K / M / N / L  
 mit AWF



**4860-1** D= 0,205 mm  
 Entspricht OEM-Nr. A290-8018-X463

**4865-1** D= 0,255 mm  
 Entspricht OEM-Nr. A290-8018-X464

**4870-1** D= 0,305 mm  
 Entspricht OEM-Nr. A290-8018-X465



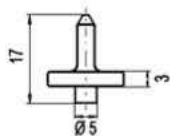
**Art. Nr.** **Bezeichnung**  
 Diamant - Drahtführung  
 unten  
 passend für K / M / N / L  
 mit AWF



**4880-1** D= 0,205 mm  
 Entspricht OEM-Nr. A290-8018-X443

**4885-1** D= 0,255 mm  
 Entspricht OEM-Nr. A290-8018-X444

**4890-1** D= 0,305 mm  
 Entspricht OEM-Nr. A290-8018-X445



**Art. Nr.** **Bezeichnung**  
 Diamant - Drahtführung  
 oben und unten  
 passend für K / M / N / L  
 Manuell



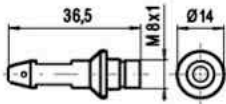
**4893-1** D= 0,205 mm  
 Entspricht OEM-Nr. A290-8011-X833

**4895-1** D= 0,255 mm  
 Entspricht OEM-Nr. A290-8011-X834

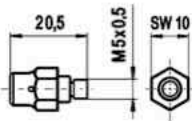
**4897-1** D= 0,305 mm  
 Entspricht OEM-Nr. A290-8011-X835

# Welo Verschleissteile passend zu Fanuc

## Drahtführungen



Art. Nr.	Bezeichnung
	Diamant - Drahtführung oben passend für $\alpha$ - A / B / C / iA / iB / iC / iD mit AWF
4210-1	D= 0,105 mm Entspricht OEM-Nr. A290-8092-X702
4215-1	D= 0,155 mm Entspricht OEM-Nr. A290-8092-X704
4220	D= 0,205 mm Entspricht OEM-Nr. A290-8092-X705
4225	D= 0,255 mm Entspricht OEM-Nr. A290-8092-X706
4230	D= 0,305 mm Entspricht OEM-Nr. A290-8092-X707

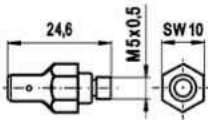


Art. Nr.	Bezeichnung
	Diamant - Drahtführung unten passend für $\alpha$ - A / B / C / iA / iB / iC / iD mit AWF
4210-2	D= 0,105 mm Entspricht OEM-Nr. A290-8092-X712 und A290-8110-X712
4215-2	D= 0,155 mm Entspricht OEM-Nr. A290-8092-X714 und A290-8110-X714
4270	D= 0,205 mm Entspricht OEM-Nr. A290-8092-X715 und A290-8110-X715
4275	D= 0,255 mm Entspricht OEM-Nr. A290-8092-X716 und A290-8110-X716
4280	D= 0,305 mm Entspricht OEM-Nr. A290-8092-X717 und A290-8110-X717

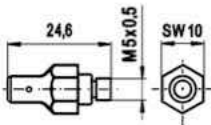


# Welo Verschleissteile passend zu Fanuc

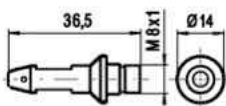
## Drahtführungen



Art. Nr.	Bezeichnung
	Diamant - Drahtführung unten passend für $\alpha$ - A / B / C / iA / iB / iC / iD Manuell
4310-2	D= 0,105 mm Entspricht OEM-Nr. A290-8101-X740
4315-2	D= 0,155 mm Entspricht OEM-Nr. A290-8101-X742
4320	D= 0,205 mm Entspricht OEM-Nr. A290-8101-X743
4325	D= 0,255 mm Entspricht OEM-Nr. A290-8101-X744
4330	D= 0,305 mm Entspricht OEM-Nr. A290-8101-X745



Art. Nr.	Bezeichnung
	Diamant - Drahtführung oben passend für $\alpha$ - A / B / C / iA / iB / iC / iD Manuell
4410	D= 0,105 mm Entspricht OEM-Nr. A290-8101-X730
4415	D= 0,155 mm Entspricht OEM-Nr. A290-8101-X732
4420	D= 0,205 mm Entspricht OEM-Nr. A290-8101-X733
4425	D= 0,255 mm Entspricht OEM-Nr. A290-8101-X734
4430	D= 0,305 mm Entspricht OEM-Nr. A290-8101-X735



Art. Nr.	Bezeichnung
	Diamant - Drahtführung oben passend für $\alpha$ - A / B / C / iA / iB / iC / iD mit AWF für 45° Konik
4235-20	D= 0,205 mm Entspricht OEM-Nr. A290-8104-X705
4235-25	D= 0,255 mm Entspricht OEM-Nr. A290-8104-X706
4235-30	D= 0,305 mm Entspricht OEM-Nr. A290-8104-X707



Bilder können aufgrund techn. Änderungen abweichen

# Welo Verschleissteile passend zu Fanuc

## Drahtführungen

### Art. Nr. Bezeichnung

Diamant - Drahtführung  
unten  
passend für  $\alpha$  - A / B / C / iA / iB / iC / iD  
mit AWF für 45° Konik



**4285-20** D= 0,205 mm  
Entspricht OEM-Nr. A290-8110-Z715  
( A290-8104-X715 )

**4285-25** D= 0,255 mm  
Entspricht OEM-Nr. A290-8110-Z716  
( A290-8104-X716 )

**4285-30** D= 0,305 mm  
Entspricht OEM-Nr. A290-8110-Z717  
( A290-8104-X717 )

### Art. Nr. Bezeichnung

Diamant - Drahtführung  
unten  
passend für  $\alpha$  - iD / iE  
mit AWF ( doppelter Diamant )



**4290-20** D= 0,205 mm  
Entspricht OEM-Nr. A290-8119-Y715

**4290-25** D= 0,255 mm  
Entspricht OEM-Nr. A290-8119-Y716

**4290-30** D= 0,305 mm  
Entspricht OEM-Nr. A290-8119-Y717

### Art. Nr. Bezeichnung

Diamant - Drahtführung  
oben  
( hohe Genauigkeit )  
passend für  $\alpha$  - A / B / C / iA / iB / iC / iD  
mit AWF



**4340-20** D= 0,202 mm  
Entspricht OEM-Nr. A290-8104-Y705

**4340-25** D= 0,252 mm  
Entspricht OEM-Nr. A290-8104-Y706

**4340-30** D= 0,302 mm  
Entspricht OEM-Nr. A290-8104-Y707



# Welo Verschleissteile passend zu Fanuc

## Drahtführungen

### Art. Nr. Bezeichnung

Diamant - Drahtführung  
unten  
passend für  $\alpha$  - A / B / C / iA / iB / iC / iD  
Manuel für 45° Konik



**4335-20** D= 0,205 mm  
Entspricht OEM-Nr. A290-8109-X715  
( A290-8103-X715 )

**4335-25** D= 0,255 mm  
Entspricht OEM-Nr. A290-8109-X716  
( A290-8103-X716 )

**4335-30** D= 0,305 mm  
Entspricht OEM-Nr. A290-8109-X717  
( A290-8103-X717 )

### Art. Nr. Bezeichnung

Diamant - Drahtführung  
oben  
passend für  $\alpha$  - A / B / C / iA / iB / iC / iD  
Manuel für 45° Konik



**4435-20** D= 0,205 mm  
Entspricht OEM-Nr. A290-8103-X705

**4435-25** D= 0,255 mm  
Entspricht OEM-Nr. A290-8103-X706

**4435-30** D= 0,305 mm  
Entspricht OEM-Nr. A290-8103-X707

### Art. Nr. Bezeichnung

Diamant - Drahtführung  
oben  
( zum Schlichten )  
passend für  $\alpha$  - iC / iCp / iD  
mit AWF für 30° Konik



**4345-20** D= 0,205 mm  
Entspricht OEM-Nr. A290-8112-Z725 ( Rubin )

**4350-20** D= 0,205 mm  
Entspricht OEM-Nr. A290-8114-Z725 ( PKD )

**4345-25** D= 0,255 mm  
Entspricht OEM-Nr. A290-8112-Z726 ( Rubin )

**4350-25** D= 0,255 mm  
Entspricht OEM-Nr. A290-8114-Z726 ( PKD )

# Welo Verschleissteile passend zu Fanuc

## Drahtführungen

### Art. Nr. Bezeichnung

Diamant - Drahtführung  
oben  
( zum Schlichten )  
passend für  $\alpha$  - iC / iCp / iD  
mit AWF für 45° Konik



**4355-20** D= 0,205 mm  
Entspricht OEM-Nr. A290-8112-Z705 ( Rubin )

**4355-25** D= 0,255 mm  
Entspricht OEM-Nr. A290-8112-Z706 ( Rubin )

### Art. Nr. Bezeichnung

Diamant - Drahtführung  
unten  
( hohe Genauigkeit )  
passend für  $\alpha$  - A / B / C / iA / iB / iC / iD  
mit AWF



**4360-20** D= 0,202 mm  
Entspricht OEM-Nr. A290-8110-Y715

**4360-25** D= 0,252 mm  
Entspricht OEM-Nr. A290-8110-Y716

**4360-30** D= 0,302 mm  
Entspricht OEM-Nr. A290-8110-Y717

### Art. Nr. Bezeichnung

Diamant - Drahtführung  
unten  
( zum Schlichten )  
passend für  $\alpha$  - iC / iCp / iD  
mit AWF ( Keramik ) für 30° Konik



**4365-20** D= 0,21 mm  
Entspricht OEM-Nr. A290-8112-Z735 ( Rubin )

**4370-20** D= 0,21 mm  
Entspricht OEM-Nr. A290-8114-Z735 ( PKD )

**4365-25** D= 0,26 mm  
Entspricht OEM-Nr. A290-8112-Z736 ( Rubin )

**4370-25** D= 0,26 mm  
Entspricht OEM-Nr. A290-8114-Z736 ( PKD )

# Welo Verschleissteile passend zu Fanuc

## Drahtführungen

### Art. Nr. Bezeichnung

Diamant - Drahtführung  
unten  
( zum Schlichten )  
passend für  $\alpha$  - iC / iCp / iD  
mit AWF ( Keramik ) für 45° Konik



**4375-20** D= 0,21 mm  
Entspricht OEM-Nr. A290-8112-Z715 ( Rubin )

**4375-25** D= 0,26 mm  
Entspricht OEM-Nr. A290-8112-Z716 ( Rubin )

### Art. Nr. Bezeichnung

Diamant - Drahtführung  
unten  
( hohe Genauigkeit )  
passend für  $\alpha$  - iD2 / iE  
mit AWF ( doppelter Diamant )



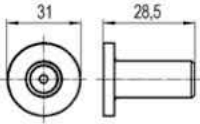
**4380-20** D= 0,202 mm  
Entspricht OEM-Nr. A290-8119-Y705

**4380-25** D= 0,252 mm  
Entspricht OEM-Nr. A290-8119-Y706

**4380-30** D= 0,302 mm  
Entspricht OEM-Nr. A290-8119-Y707

# Welo Verschleisssteile passend zu Fanuc

## Einfädeldüsen

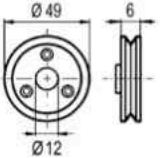
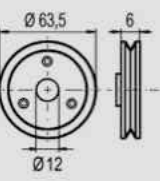

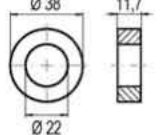
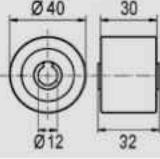

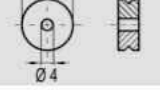

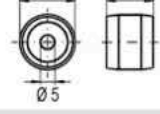

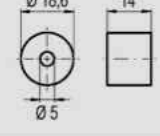




Art. Nr.	Bezeichnung
	Obere Einfädeldüse passend für $\alpha$ - A / B / C / iA / iB / iC / iD / iE mit AWF
4049-05	D= 0,5 mm ( für Dünndraht ) Entspricht OEM-Nr. A290-8102-Y757
4049-08	D= 0,8 mm Entspricht OEM-Nr. A290-8102-Y755
4049-10	D= 1,0 mm Entspricht OEM-Nr. A290-8102-Y761
4049-15	D= 1,5 mm Entspricht OEM-Nr. A290-8102-Y756
4049-18	D= 1,8 mm Entspricht OEM-Nr. A290-8102-Y754
Art. Nr.	Bezeichnung
4057	Obere Einfädeldüse D= 8,0 mm passend für $\alpha$ - A / B / C / iA / iB / iC / iD / iE mit AWF für 30° Konik Entspricht OEM-Nr. A290-8112-Y759



# Welo Verschleissteile passend zu Fanuc


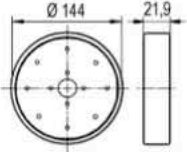

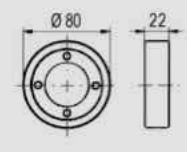

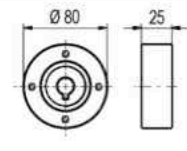

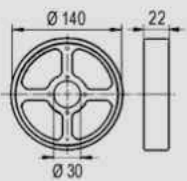

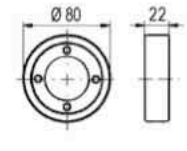

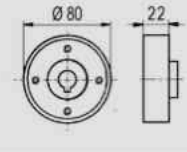

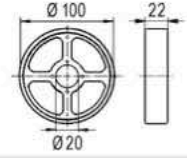

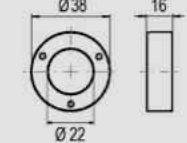

## Rollen

	Art. Nr.	Bezeichnung	
	<b>4002</b>	Saphirrolle Entspricht OEM-Nr. A290-8021-Y701	
	<b>4008</b>	Drahtrolle unten passendes Lager Art. Nr. 4212 ( bitte separat bestellen ) passend für W Entspricht OEM-Nr. A290-8004-X713	
	<b>4009</b>	Rolle unten passendes Lager Art. Nr. 4212 ( bitte separat bestellen ) passend für W Entspricht OEM-Nr. A290-8006-X707	
	<b>4037</b>	Rolle unten ( VA ) passend für $\alpha$ - A / B / C / iA / iB / iC Manuell / AWF Entspricht OEM-Nr. A290-8101-X765	
	<b>4047</b>	Transportrolle Keramik passend für $\alpha$ - C Manuell / AWF Entspricht OEM-Nr. A290-8110-X383	
	<b>4048</b>	Druckrolle Keramik passend für $\alpha$ - C Manuell / AWF Entspricht OEM-Nr. A290-8110-X382 / A290-8110-V384	
	<b>4104</b>	Führungsrolle gehärtet Entspricht OEM-Nr. A970-0124-X001	
	<b>4315</b>	Rollensatz komplett bestehend aus Lager / Hutmutter / Federring / Unterlegscheiben und Kunststoffrolle	
	<b>4317</b>	Transportrolle passend für W Entspricht OEM-Nr. A290-8039-Y914	
	<b>4066</b>	Andruckrolle Keramik passend für $\alpha$ - A / B Entspricht OEM-Nr. A290-8101-Z382	

Bilder können aufgrund techn. Änderungen abweichen

# Welo Verschleissteile passend zu Fanuc

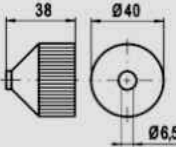

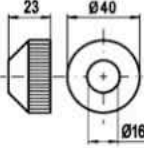

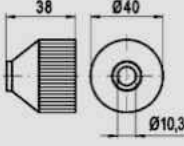

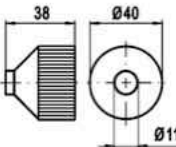

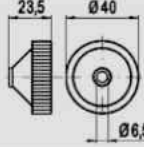

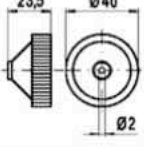

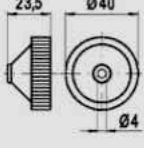

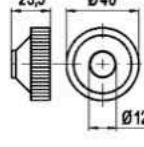

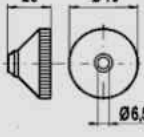

## Rollen

	Art. Nr.	Bezeichnung	
	4067	Antriebsrolle Keramik D= 40 x 19 x 12 mm passend für $\alpha$ - A / B Entspricht OEM-Nr. A290-8101-Z383	
	4069	Bremsrolle oben passend für $\alpha$ - A / B / C / iA / iB Entspricht OEM-Nr. A290-8101-X371	
	4071	Andruckrolle Keramik passend für $\alpha$ - iA / iB / iC Entspricht OEM-Nr. A290-8112-X382	
	4072	Antriebsrolle Keramik passend für $\alpha$ - iA / iB / iC Entspricht OEM-Nr. A290-8112-X383	
	4078	Bremsrolle oben passend für $\alpha$ - iA / iB / iC Entspricht OEM-Nr. A290-8111-X371	
	4079	Andruckrolle Keramik passend für $\alpha$ - iD / iE Entspricht OEM-Nr. A290-8119-X382	
	4080	Andruckrolle Keramik passend für $\alpha$ - iD / iE Entspricht OEM-Nr. A290-8119-X383	
	4081	Bremsrolle oben passend für $\alpha$ - iD / iE Entspricht OEM-Nr. A290-8119-X618	
	4082	Rolle unten Keramik passend für $\alpha$ - iD / iD2 / iE mit AWF Entspricht OEM-Nr. A290-8119-X766	

Bilder können aufgrund techn. Änderungen abweichen

# Welo Verschleissteile passend zu Fanuc

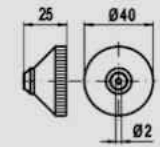

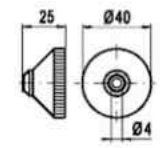

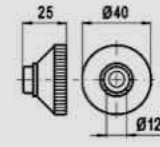

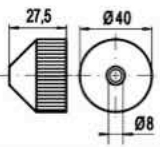

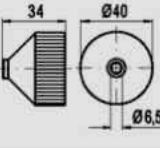

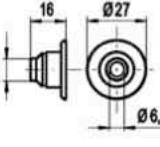

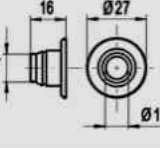

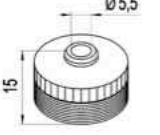

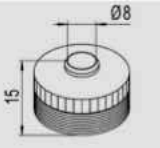

## Spüldüsen

	Art. Nr.	Bezeichnung	
	4020	Obere Spüldüse passend für $\alpha$ - A / B / C / iA / iB / iC / iD Manuell Entspricht OEM-Nr. A290-8101-X776 / A290-8111-X776	
	4021	Spüldüsenhalter unten passend für $\alpha$ - A / B / C / iA / iB / iC / iD Manuell Entspricht OEM-Nr. A290-8101-X755	
	4023	Obere Spüldüse für große Konizität passend für $\alpha$ - A / B / C Manuell	
	4024	Obere Spüldüse für große Konizität passend für $\alpha$ - A / B / C Manuell Entspricht OEM-Nr. A290-8101-X778	
	4027	Obere Spüldüse passend für $\alpha$ - A / B / C / iA / iB / iC / iD mit AWF Entspricht OEM-Nr. A290-8102-X751	
	4027-1	Obere Spüldüse passend für $\alpha$ - A / B / C / iA / iB / iC / iD mit AWF Entspricht OEM-Nr. A290-8104-X775	
	4027-2	Obere Spüldüse passend für $\alpha$ - A / B / C / iA / iB / iC / iD mit AWF Entspricht OEM-Nr. A290-8102-X775	
	4028	Obere Spüldüse passend für $\alpha$ - A / B / C / iA / iB / iC / iD mit AWF Entspricht OEM-Nr. A290-8102-X752	
	4029	Untere Spüldüse passend für $\alpha$ - A / B / C / iA / iB / iC / iD mit AWF Entspricht OEM-Nr. A290-8102-X771	

Bilder können aufgrund techn. Änderungen abweichen

# Welo Verschleissteile passend zu Fanuc

## Spüldüsen

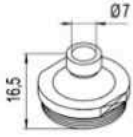
	Art. Nr.	Bezeichnung	
	<b>4029-1</b>	Untere Spüldüse passend für $\alpha$ - A / B / C / iA / iB / iC / iD mit AWF Entspricht OEM-Nr. A290-8104-X774	
	<b>4029-2</b>	Untere Spüldüse passend für $\alpha$ - A / B / C / iA / iB / iC / iD mit AWF Entspricht OEM-Nr. A290-8102-X774	
	<b>4030</b>	Untere Spüldüse passend für $\alpha$ - A / B / C / iA / iB / iC / iD mit AWF Entspricht OEM-Nr. A290-8102-X772	
	<b>4039</b>	Untere Spüldüse passend für $\alpha$ - Serie Entspricht OEM-Nr. A290-8101-X779	
	<b>4040</b>	Obere Spüldüse passend für $\alpha$ - C Manuell Entspricht OEM-Nr. A290-8109-X776	
	<b>4022</b>	Untere Spüldüse passend für $\alpha$ - A / B / C / iA / iB / iC / iD Manuell Entspricht OEM-Nr. A290-8101-X756	
	<b>4026</b>	Untere Spüldüse passend für $\alpha$ - A / B / C / iA / iB / iC / iD Manuell / für Konik Entspricht OEM-Nr. A290-8101-X777	
	<b>4306</b>	Untere Spüldüse passend für O / P / Q / R / T / W Manuell Entspricht OEM-Nr. A290-8021-Y755 / A290-8021-Y745 ( alte Nr. )	
	<b>4307</b>	Obere und untere Spüldüse passend für O / P / Q / R / T / W Manuell Entspricht OEM-Nr. A290-8021-Y705	

Bilder können aufgrund techn. Änderungen abweichen



# Welo Verschleissteile passend zu Fanuc

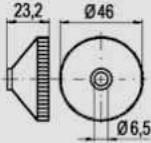

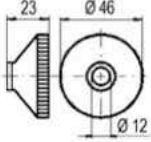

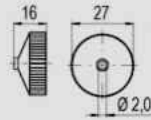

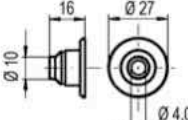

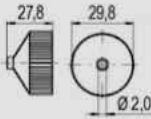

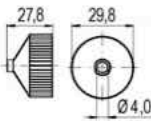

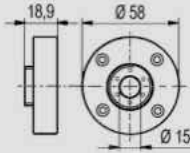

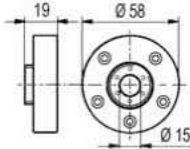

## Spüldüsen

	Art. Nr.	Bezeichnung	
	<b>4308</b>	Untere Spüldüse passend für W0 Manuell Entspricht OEM-Nr. A290-8048-X772	
	<b>4309</b>	Obere Spüldüse passend für W0 Entspricht OEM-Nr. A290-8048-X771	
	<b>4310</b>	Untere Spüldüse passend für W 1 / 2 / 3 / 4 mit AWF Entspricht OEM-Nr. A290-8037-X879	
	<b>4311</b>	Obere Spüldüse passend für W 1 / 2 / 3 / 4 mit AWF Entspricht OEM-Nr. A290-8037-X689	
	<b>4312</b>	Untere Spüldüse passend für W 1 / 2 / 3 / 4 mit AWF Entspricht OEM-Nr. A290-8037-X870	
	<b>4313</b>	Obere Spüldüse passend für W 1 / 2 / 3 / 4 mit AWF Entspricht OEM-Nr. A290-8032-Y611	
	<b>4316</b>	Obere Spüldüse passend für W2	
	<b>4321</b>	Untere Spüldüse passend zu $\alpha$ - iD2 / iE mit AWF Entspricht OEM-Nr. A290-8119-Z791	
	<b>4322</b>	Untere Spüldüse passend für $\alpha$ - iD2 / iE mit AWF Entspricht OEM-Nr. A290-8119-Z786	

Bilder können aufgrund techn. Änderungen abweichen

# Welo Verschleissteile passend zu Fanuc



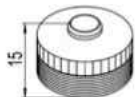

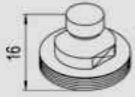

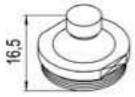

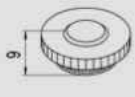

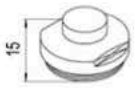

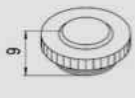

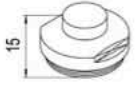



## Spüldüsen

	Art. Nr.	Bezeichnung	
	<b>4323</b>	Untere Spüldüse passend für $\alpha$ - iD2 / iE mit AWF Entspricht OEM-Nr. A290-8119-Z787	
	<b>4324</b>	Untere Spüldüse passend für $\alpha$ - iD2 / iE mit AWF Entspricht OEM-Nr. A290-8119-X788	
	<b>4016</b>	Untere Spüldüse passend für $\alpha$ - A / B / C / iA / iB / iC / iD Manuell Entspricht OEM-Nr. A290-8103-X774	
	<b>4017</b>	Untere Spüldüse passend für $\alpha$ - A / B / C / iA / iB / iC / iD Manuell Entspricht OEM-Nr. A290-8101-X774 ( A290-8101-X756 für A / B / C )	
	<b>4018</b>	Obere Spüldüse passend für $\alpha$ - A / B / C / iA / iB / iC / iD Manuell Entspricht OEM-Nr. A290-8111-X772 ( A290-8109-X772 )	
	<b>4019</b>	Obere Spüldüse passend für $\alpha$ - A / B / C / iA / iB / iC / iD Manuell Entspricht OEM-Nr. A290-8111-X774 ( A290-8109-X774 für C ) ( A290-8101-X775 für A / B )	
	<b>4054</b>	Düsenhalter oben passend für $\alpha$ - B mit AWF Entspricht OEM-Nr. A290-8102-X723	
	<b>4055</b>	Düsenhalter oben passend für $\alpha$ - A / B / C / iA / iB / iC / iD / iE mit AWF Entspricht OEM-Nr. A290-8110-Y723	

Bilder können aufgrund techn. Änderungen abweichen

# Welo Verschleissteile passend zu Fanuc

## Spüldüsen - Sonderanfertigung

	Art. Nr.	Bezeichnung	
	<b>4306-1</b>	Untere Spüldüse passend für O / P / Q / R / T / W Manuell Sonderausführung ohne Bohrung	
	<b>4307-1</b>	Obere und untere Spüldüse passend für O / P / Q / R / T / W Manuell Sonderausführung ohne Bohrung	
	<b>4308-1</b>	Untere Spüldüse passend für W0 Sonderausführung ohne Bohrung Entspricht OEM-Nr. A290-8048-Y772	
	<b>4309-1</b>	Obere Spüldüse passend für W 1 / 2 / 3 / 4 Sonderausführung ohne Bohrung Entspricht OEM-Nr. A290-8048-Y771	
	<b>4310-1</b>	Untere Spüldüse passend für W 1 / 2 / 3 / 4 mit AWF Sonderausführung ohne Bohrung	
	<b>4311-1</b>	Obere Spüldüse passend für W 1 / 2 / 3 / 4 mit AWF Sonderausführung ohne Bohrung	
	<b>4312-1</b>	Untere Spüldüse passend für W 1 / 2 / 3 / 4 mit AWF Sonderausführung ohne Bohrung	
	<b>4313-1</b>	Obere Spüldüse passend für W 1 / 2 / 3 / 4 mit AWF Sonderausführung ohne Bohrung	
	<b>4316-1</b>	Obere Spüldüse passend für Serie W2 Sonderausführung ohne Bohrung	


Bilder können aufgrund techn. Änderungen abweichen

# Welo Verschleissteile passend zu Fanuc

## Hochleistungs - Flachriemen

Art. Nr.	Bezeichnung	
	Flachriemen passend für V - Serie	
4100	Abmessung: 17 x 3330 mm Entspricht OEM-Nr. A98L-0004-0359 / L3330	
4101	Abmessung: 17 x 3260 mm Entspricht OEM-Nr. A98L-0004-0359 / L3260	

Art. Nr.	Bezeichnung	
	Flachriemen passend für W1 - Serie	
4710	Abmessung: 13 x 1422 mm Entspricht OEM-Nr. A290-8037-X961	
4711	Abmessung: 13 x 1172 mm Entspricht OEM-Nr. A290-8037-X960	
4710-1	Abmessung: 14 x 1417 mm Entspricht OEM-Nr. A290-8039-X861	
4711-1	Abmessung: 14 x 1112 mm Entspricht OEM-Nr. A290-8039-X860	

Art. Nr.	Bezeichnung	
	Flachriemen passend für W2 - Serie	
4720	Abmessung: 14 x 1376 mm Entspricht OEM-Nr. A290-8037-X966	
4720-1	Abmessung: 14 x 1315 mm Entspricht OEM-Nr. A290-8040-X860	
4721	Abmessung: 14 x 1628 mm Entspricht OEM-Nr. A290-8040-X861	

Art. Nr.	Bezeichnung	
	Flachriemen passend für W3 - Serie	
4730	Abmessung: 21 x 1962 mm Entspricht OEM-Nr. A290-8046-X861	
4731	Abmessung: 21 x 1644 mm Entspricht OEM-Nr. A290-8046-X860	

Bilder können aufgrund techn. Änderungen abweichen

# Welo Verschleissteile passend zu Fanuc

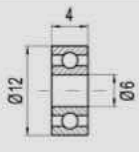

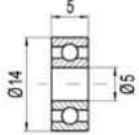

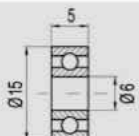

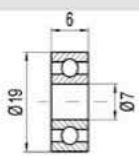

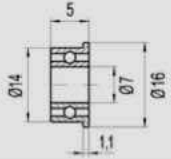

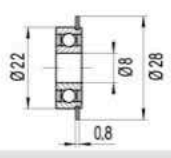

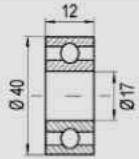

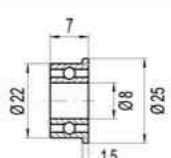

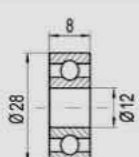

## Hochleistungs - Flachriemen

Art. Nr.	Bezeichnung	
	Flachriemen passend für W4 - Serie	
4740	Abmessung: 21 x 2367 mm Entspricht OEM-Nr. A290-8047-X861	
4741	Abmessung: 21 x 2080 mm Entspricht OEM-Nr. A290-8047-X860	

Art. Nr.	Bezeichnung	
	Flachriemen passend für T - Serie	
4742	Abmessung: 17 x 1870 mm Entspricht OEM-Nr. A98L-0004-0359 / L1870	
4743	Abmessung: 17 x 1930 mm Entspricht OEM-Nr. A98L-0004-0359 / L1930	
4744	Abmessung: 17 x 4110 mm Entspricht OEM-Nr. A98L-0004-0359 / L4110	
4745	Abmessung: 17 x 4290 mm Entspricht OEM-Nr. A98L-0004-0359 / L4290	

# Welo Verschleissteile passend zu Fanuc


## Lager

	Art. Nr.	Bezeichnung	
	<b>4212</b>	Kugellager unten passend für W Entspricht OEM-Nr. A97L-0001-0670 / 1260Z für Art. Nr. 4008 / 4009	
	<b>4214</b>	Kugellager Entspricht OEM-Nr. A97L-0001-0670 / 1450Z	
	<b>4215</b>	Kugellager rostfrei und geräuschgeprüft	
	<b>4219</b>	Kugellager rostfrei und geräuschgeprüft	
	<b>4216</b>	Kugellager mit Bund Entspricht OEM-Nr. A97L-0001-0670 / 1470ZZ	
	<b>4031</b>	Kugellager mit Sprengringblech Entspricht OEM-Nr. A97L-0201-0369 / 608LLB	
	<b>4035</b>	Kugellager unten passend für α - A / B Manuell / AWF Entspricht OEM-Nr. A97L-0201-0369 / 6203LLU	
	<b>4038</b>	Kugellager mit Bund unten passend für α - A / B / C / iA / iB / iC / iD Manuell / AWF Entspricht OEM-Nr. A97L-0001-0670 / DRF2280H für Art. Nr. 4037	
	<b>4221</b>	Kugellager unten passend für α - A / B / C Manuell / AWF Entspricht OEM-Nr. A97L-0201-0369 / 6001LLU für Art. Nr. 4048 / 4066	

Bilder können aufgrund techn. Änderungen abweichen

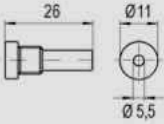

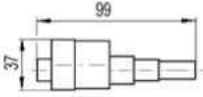

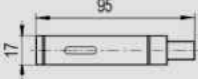

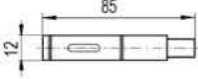

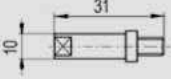

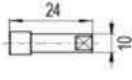

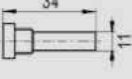

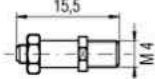

# Welo Verschleissteile passend zu Fanuc

## Lager

	Art. Nr.	Bezeichnung	
	4222	Kugellager passend für $\alpha$ - iA / iB / iC / iD / iE für Art. Nr. 4071 / 4079 Entspricht OEM-Nr. A97L-0201-0911 / 6807	
	4223	Kugellager passend für $\alpha$ - iA / iB / iC / iD / iE für Wellen Art. Nr. ( 4071 / 4072 / 4079 / 4080 ) Entspricht OEM-Nr. A97L-0201-0910 / 6003	

# Welo Verschleissteile passend zu Fanuc

## Wellen / Schrauben

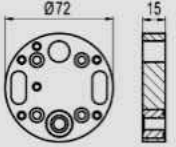

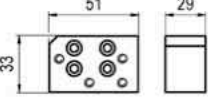

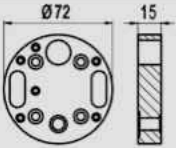

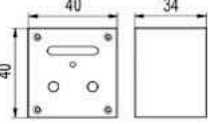

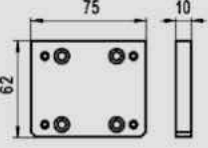

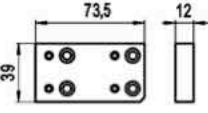

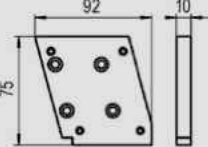

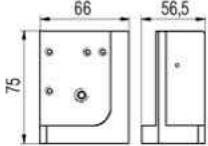


	Art. Nr.	Bezeichnung	
	<b>4032</b>	Schraube unten passend für $\alpha$ - C Entspricht OEM-Nr. A290-8110-X752	
	<b>4073</b>	Exzenterwelle passend für $\alpha$ - iA / iB / iC für Art. Nr. 4071 Entspricht OEM-Nr. A290-8112-X378	
	<b>4074</b>	Welle passend für $\alpha$ - iA / iB / iC für Art. Nr. 4072 Entspricht OEM-Nr. A290-8112-X373	
	<b>4075</b>	Welle passend für $\alpha$ - C für Art. Nr. 4047 Entspricht OEM-Nr. A290-8110-X373	
	<b>4076</b>	Welle passend für $\alpha$ - A / B für Art. Nr. 4037 + 4038 Entspricht OEM-Nr. A290-8101-X766	
	<b>4077</b>	Welle passend für $\alpha$ - C / iA / iB für Art. Nr. 4037 + 4038 Entspricht OEM-Nr. A290-8110-X766	
	<b>4083</b>	Schraube oben passend für $\alpha$ - iA / iB / iC / iD / iE Entspricht OEM-Nr. A290-8110-X751	
	<b>4105</b>	Führungswelle VA mit VA - Mutter passend zur Führungsrolle Welo Art. Nr. 4104 Entspricht OEM-Nr. A970-0124-X002 - Welle Entspricht OEM-Nr. A970-0124-X003 - Mutter	

Bilder können aufgrund techn. Änderungen abweichen



# Welo Verschleissteile passend zu Fanuc

## Isolierplatten / Führungsköpfe

	Art. Nr.	Bezeichnung	
	4041	Isolierplatte unten passend für $\alpha$ - A / B / C Entspricht OEM-Nr. A290-8101-X312	
	4042	Isolierplatte oben passend für O / P / Q / R / W Entspricht OEM-Nr. A290-8021-X602	
	4043	Isolierplatte unten passend für $\alpha$ - A / B / C Entspricht OEM-Nr. A290-8110-Y312	
	4045	Isolierplatte oben passend für $\alpha$ - A / B Entspricht OEM-Nr. A290-8101-X509	
	4304	Isolierplatte unten passend für O / P / Q / R / T Entspricht OEM-Nr. A290-8021-X709	
	4305	Isolierplatte unten passend für W mit AWF Entspricht OEM-Nr. A290-8032-X334	
	4314	Isolierplatte unten passend für L Manuell Entspricht OEM-Nr. A290-8005-X722	
	4059	Führungskopf unten passend für $\alpha$ - A / B / C für Art. Nr. 4036 Entspricht OEM-Nr. A290-8101-X761	
	4060	Führungskopf unten 66 x 56,5 T= 81 mm passend für $\alpha$ - iA / iB / iC für Art. Nr. 4064 Entspricht OEM-Nr. A290-8110-X761	

Bilder können aufgrund techn. Änderungen abweichen

# Welo Verschleissteile passend zu Fanuc





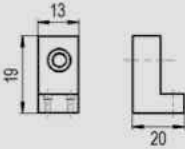

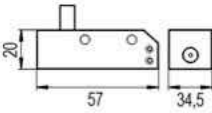




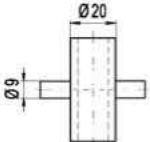

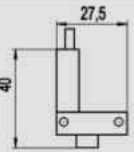

## Isolierplatten / Führungsköpfe

	Art. Nr.	Bezeichnung	
	4061	Führungblock unten passend für $\alpha$ - 0iD mit AWF Entspricht OEM-Nr. A290-8119-X764	
	4062	Führungblock unten passend für $\alpha$ - 1iD mit AWF Entspricht OEM-Nr. A290-8120-X764	
	4063	Isolierplatte oben passend für $\alpha$ - iD Entspricht OEM-Nr. A290-8111-Y526	
	4044	Führungskopf unten passend für $\alpha$ - A / B Entspricht OEM-Nr. A290-8103-X762	
	4070	Führungskopf unten passend für $\alpha$ - C / iA / iB / iC Manual / AWF Entspricht OEM-Nr. A290-8110-Y762	
	4036	Drahtführungsblock A unten passend für $\alpha$ - A / B / C Manuell / AWF Entspricht OEM-Nr. A290-8110-X770 für Art. Nr. 4059	
	4064	Führungblock A unten ( VA ) passend für $\alpha$ - iA / iB / iC für Art. Nr. 4060 Entspricht OEM-Nr. A290-8102-Y770	

Bilder können aufgrund techn. Änderungen abweichen

# Welo Verschleisssteile passend zu Fanuc

## Allgemeine Verschleiss- und Ersatzteile

	Art. Nr.	Bezeichnung	
	<b>9279</b>	Luftfiltermatte für Generatorschrank Rollenware mit Breite 1850 mm Zuschnitte nach Kundenwunsch	
	<b>4034</b>	Luftfiltermatte für Generatorschrank passend für $\alpha$ - Serie	
	<b>4065</b>	Führung Keramik passend für $\alpha$ - A / B / C Manual / AWF Entspricht OEM-Nr. A290-8101-X394	
	<b>4068</b>	Führung Kunststoff passend für $\alpha$ - A / B / C Manual / AWF Entspricht OEM-Nr. A290-8102-X393	
	<b>4084</b>	Abdeckung unten passend für $\alpha$ - C / iA / iB für Art. Nr. 4070 Entspricht OEM-Nr. A290-8110-Y767	
	<b>4085</b>	Durchflussmengen - Messgerät passend für alle Fanuc Maschinen Entspricht OEM-Nr. A91L-0001-0066	
	<b>4086</b>	Kupplung Adapter C passend für $\alpha$ - iB / iC / iD / iD2 / iE / C-iA Entspricht OEM-Nr. A97L-0203-0097	
	<b>4102</b>	Sensor für Wasserleitwertmessung passend für alle Maschinen	
	<b>4103</b>	Koaxialspülung unten aus VA passend für D / G / E / H / I / J / K / L / M / N Entspricht OEM-Nr. A290-8004-V711	

Bilder können aufgrund techn. Änderungen abweichen

# Welo Verschleisssteile passend zu Fanuc

## Allgemeine Verschleiss- und Ersatzteile

	Art. Nr.	Bezeichnung	
	4106	HM - Messer oben passend für W mit AWF Entspricht OEM-Nr. A290-8032-X626	
	4107	Spülgehäuse oben aus Kunststoff für Koaxialspülung passend für E - Serie Entspricht OEM-Nr. A290-8004-V789	
	4108	Koaxialspülung Version 3 aus VA Entspricht OEM-Nr. A290-8002-V836	
	4109	Koaxialspülung aus Kunststoff passend für H / I Entspricht OEM-Nr. A290-8005-V789	
	4300	Signallampe 24 V mit Stecksocket Verpackungseinheit 10 St.	
	4301	Signallampe 24 V mit Stecksocket Verpackungseinheit 10 St.	
	4302	Signallampe 28 V / 40 mA mit Stecksocket Verpackungseinheit 10 St.	
	4303	Auffangsieb Entspricht OEM-Nr. A290-8102-X060	
	4318	Kontaktstück oben passend für $\alpha$ - A / B / C / iA / iB / iC Entspricht OEM-Nr. A290-8102-X657	

Bilder können aufgrund techn. Änderungen abweichen